

Richtig Maßnahmen



Richtig Maßnahmen

Mache dir in folgender Tabelle Notizen zu den einzelnen Körpermaßen und notiere dir deine gemessenen Daten.

1. Taillenumfang:	
2. Hüftumfang:	
3. Brustumfang	
4. Brusttiefe	
5. Rückenlänge	

6. Rückenbreite	
7. Schulterbreite	
8. Armlänge	
9. Umfang Oberarm	
10. Umfang Handgelenk	
11. Halsumfang	

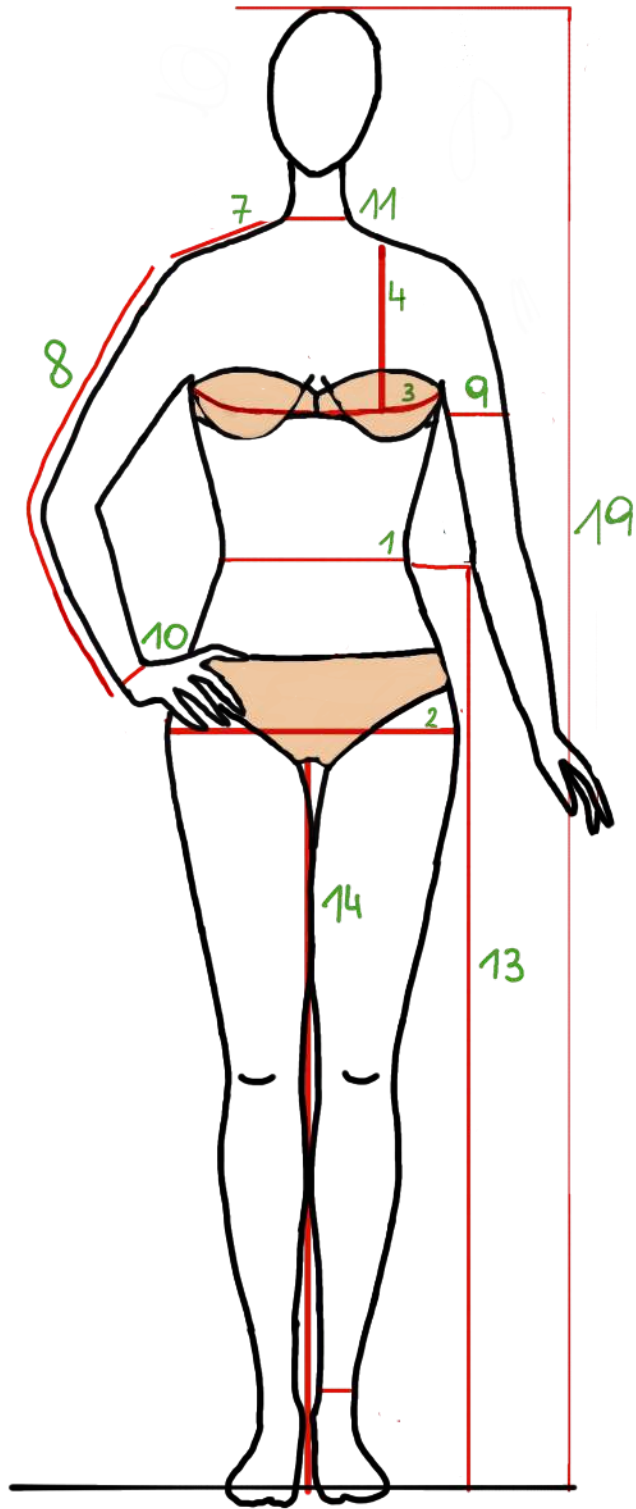
12. Sitzhöhe	
13. Außenbeinlänge	
14. Innenbeinlänge	
15. Umfang Oberschenkel	
16. Umfang Knie	
17. Umfang Wade	

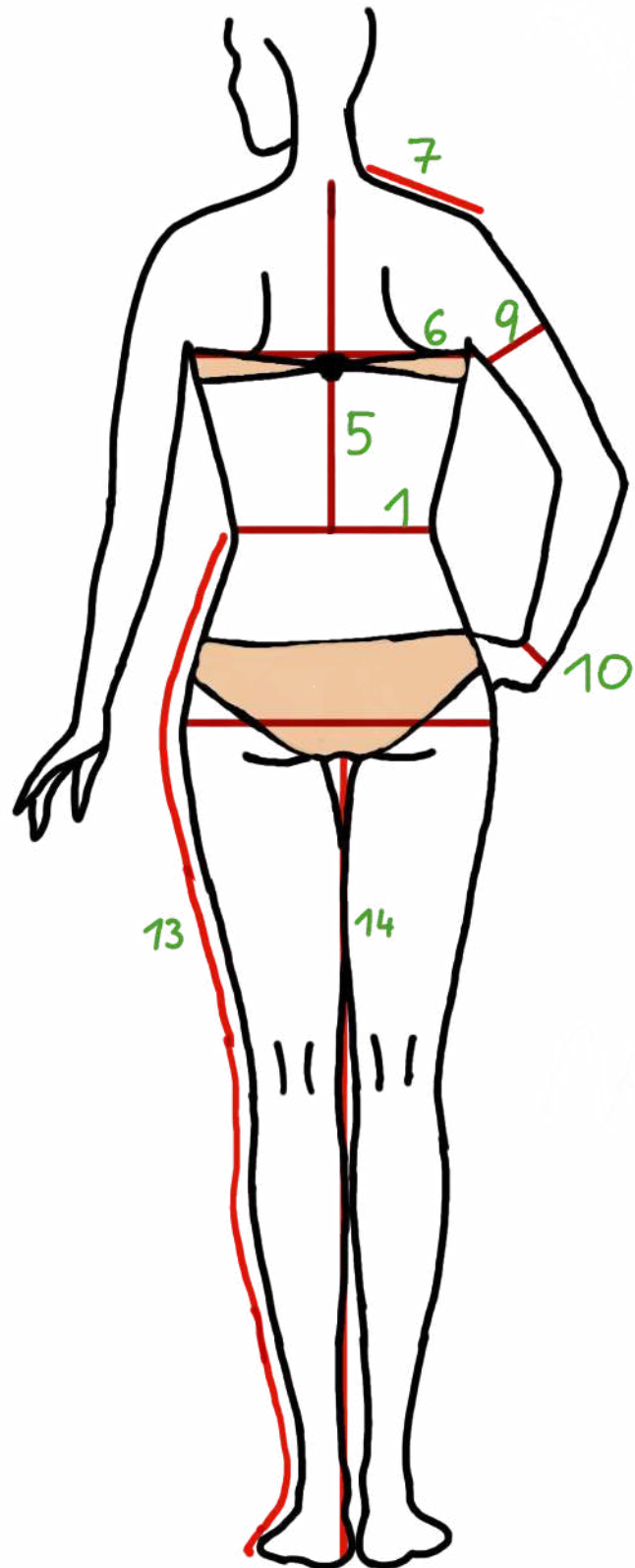
18. Umfang Knöchel	
19. Körpergröße	

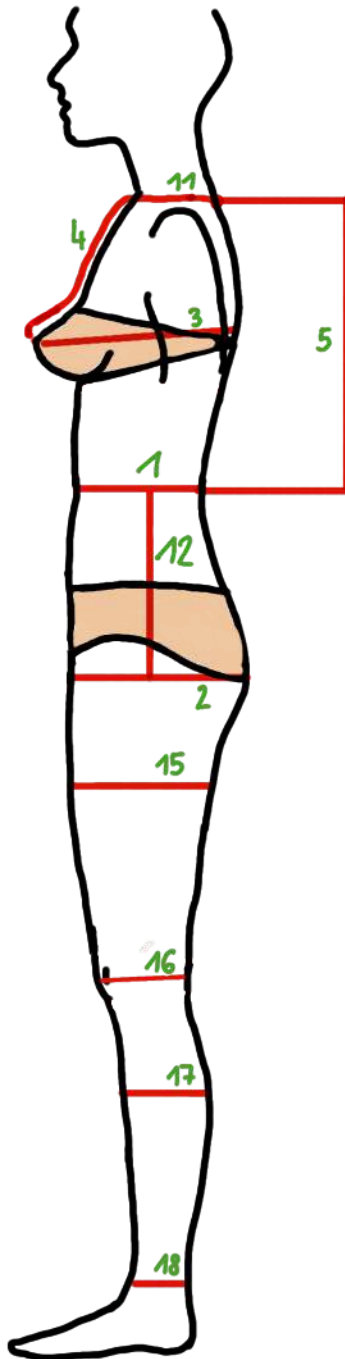
Du hast Lust auf mehr?

Dann folge uns auf Facebook oder Instagram unter Alpinschnuller

Besuche unsere website www.alpinschnuller.com
oder schreib uns eine Email info@alpinschnuller.com







Benötigte Stoffmengen für Erwachsene berechnen

Allgemeine Hinweise:

Die folgenden Angaben sind **NUR RICHTWERTE** und können nach Schnitt und Kleidergrößen variieren.

Bitte **beim Stoffkauf nicht zu sehr sparen**, da alle Schnittteile in die gleiche Richtung zugeschnitten werden sollten.

Stoffe mit großem oder auffälligen Muster: Damit das Nähergebnis schön wird, müssen die Muster beim Zuschnitt beachtet werden. Dies führt zu einem erhöhten Stoffverbrauch

Bei großen Kleidergrößen: Der größte Umfang (Brust - oder Hüftumfang) inkl. Nahtzugabe muss in auf die Stoffbreite passen. Sollte dies nicht der Fall sein, wird die doppelte Rückenlänge benötigt!!!

Bei verschiedenen Stilelementen z.B. Raffungen, Krägen, Blenden, Passen etc. muss dies als zusätzlicher Stoffbedarf hinzugerechnet werden.

Einlaufen von Stoffen: Je nach Stoff muss auch beachtet werden, dass dieser beim Vorwaschen einläuft. Das kann z.B. bei Musselin bis zu 20% sein. Dies muss ebenfalls beim Stoffkauf berücksichtigt werden.

T-Shirt / Pullover

gewünschte Rückenlänge + gewünschte Ärmellänge + Naht- und Saumzugaben.

Hoodie & Kapuzenjacke

gewünschte Rückenlänge + Armlänge + Kapuze + Naht- und Saumzugaben

Bluse

gewünschte Rückenlänge + gewünschte Ärmellänge + Passen, Krägen, Manschetten+ Naht- und Saumzugaben

Jacke

Jackenlänge + Ärmellänge + Kapuze oder Krägen + Belege + Naht- und Saumzugaben

A-Linie Kleid

2x Kleiderlänge

Bei anderen Kleidermodellen lt. Angabe Schnittmuster.

Hose

1,5 bis 2 fache der gewünschten Außenbeinlänge.

Für weite Schnitte und große Größen mindestens das 2 fache der Außenbeinlänge



Für mich

- Körpergröße
- Brustumfang
- Taillenumfang
- Hüftumfang
- Rückenlänge
- Armlänge
- Beinlänge außen

Name

- Körpergröße
- Brustumfang
- Taillenumfang
- Hüftumfang
- Rückenlänge
- Armlänge
- Beinlänge außen

Name

- Körpergröße
- Brustumfang
- Taillenumfang
- Hüftumfang
- Rückenlänge
- Armlänge
- Beinlänge außen

Name

- Körpergröße
- Brustumfang
- Taillenumfang
- Hüftumfang
- Rückenlänge
- Armlänge
- Beinlänge außen